



# Hallinnon tilahallinta

Valtion tilankäytön tunnusluvut  
2024 (tammikuu - kesäkuu)

### Raportin kuvaus

Raportti on tuotettu osana Senaatti-kiinteistöjen tarjoamaa Hallinnon tilahallinnan -tietopalvelua (HTH) ja se julkaistaan puolivuositain tietopalvelussa tehtävien konserniajojen yhteydessä. Raportin tietosisältö on koostettu eri tietolähteistä, jotta Valtion toimitilastrategiassa esitettyjen tunnuslukujen laskenta voidaan tehdä. Raportilla esitetyissä taulukoissa on kerrottu käytetty tietolähde.

#### Tietolähteet:

**Tutki hallintoa** (<http://www.tutkihallintoa.fi>)

Valtion raportointipalvelu tutkihallintoa.fi on julkinen palvelu, joka sisältää ajankohtaista tietoa valtion toiminnasta, resurssista ja tuloksellisuudesta. Tutkihallintoa.fi talousraportointiin siirretään kuukausittain tiedot valtion keskuskirjanpidosta. Tiedot ovat vuodenvaihdetta lukuun ottamatta tarkasteltavissa aina seuraavan kuukauden loppupuolella. Raportilla esitetyt vuosittaiset tilakustannustiedot on koottu pääosin tutkihallintoa.fi talousraportoinnista. Tämän lisäksi HTH-tietopalvelusta on koottu vertailutietoja vuokratustannuksista.

Raportilla esitetyt vuosikohtaiset henkilölukumäärät ja henkilötyövuodet on koottu tutkihallintoa.fi henkilöstöraportoinnista. Kyseessä on työnantajan tilastorekisteri, jossa noudatetaan tilastoeettisiä periaatteita eikä yksilötasoisia tietoja raportoida. Edellisten lisäksi HTH-tietopalvelusta on koottu vertailutietoja eri käyttötarkoituksivähykkeille sijoitettujen henkilöiden lukumääristä. Toimistovähyhykkeelle sijoitettujen henkilöiden lukumäärää hyödynnetään myös toimistotilalahokkuuksien laskennassa.

Raportoinnissa käytetään vuonna 2024 voimassa olevaa Valtiokonttorin julkaisemaa Hallinnonalakohtaista virastorakennetta.

(<https://www.valtiokonttori.fi/maaraykset-ja-ohjeet/valtion-kirjanpitoyksikot-virastot-ja-laitokset-seka-talousarvion-ulkopuolella-olevat-valtion-rahastot-1-1-2024/>).

#### HTH-tietopalvelu

Hallinnon tilahallinta (HTH), on tietopalvelu toimitilojen johtamiseen ja kehittämiseen. Tietopalveluun on koottu valtionhallinnon käyttämien kaikkien tilojen sopimus-, tila- ja käyttäjätiedot. Palvelun avulla voidaan seurata ja ennakoita tilojen käyttöä sekä hallita ja optimoida tilakustannuksia. Tähän raporttiin on koostettu virastokohtaisten tunnuslukujen laskentaa varten yhteenvetotietoja HTH-tietopalvelusta löytyvistä vuokrasopimuksista, toimitiloista sekä pohjakuviin määritellyistä käyttötarkoituksivähykkeistä ja niihin sijoitetuista henkilölukumääristä.

#### Raportoinnissa käytettävät keskeiset käsitteet ja tunnusluvut

**Tilakustannukset** - Tilakustannuksiin on laskettu kaikki 4-alkuiset lkp-tilit (lueteltu alla) joihin on tehty kirjauksia vuoden 2024 aikana.

**Tilakustannukset / htm2** - Tilakustannuksiin on laskettu kaikki 4-alkuiset lkp-tilit (lueteltu alla) joihin on tehty kirjauksia vuoden 2024 aikana jaettuna vuokrasopimusten sovitulla alalla (=huoneistoala, htm2).

**Tilakustannukset / htv** - Tilakustannuksiin on laskettu kaikki 4-alkuiset lkp-tilit (lueteltu alla) joihin on tehty kirjauksia vuoden 2024 aikana jaettuna vuoden henkilötyövuoden kertymällä.

**Vuokratustannukset** - Vuokratustannuksiin on laskettu tilille 42020 tehdyt kirjaukset vuoden 2024 aikana.

**Vuokratustannukset / htm2** - Vuokratustannuksiin on laskettu tilille 42020 tehdyt kirjaukset vuoden 2024 aikana jaettuna vuokrasopimusten sovitulla alalla (=huoneistoala, htm2).

**Vuokratustannukset / htv** - Vuokratustannuksiin on laskettu tilille 42020 tehdyt kirjaukset vuoden 2024 aikana jaettuna jaettuna vuoden henkilötyövuoden kertymällä.

#### Raportoinnissa käytettävät keskeiset käsitteet ja tunnusluvut

**Sovittu ala, htm2 (vuoden ka.)** - Vuoden 2024 aikana voimassa olevien sopimusten keskimääräinen sovittu ala (=huoneistoala, htm2).

**Toimisto ala, hum2** - HTH-tietopalvelun pohjakuviin määritellyn toimisto-käyttötarkoituksivähykkeen pinta-ala (=huoneala, hum2) 30.6.2024 mukaisena.

**Vuonna 2024 aikana voimassaoleiden vuokrasopimusten tiedot** - Sovittu-ala (=huoneistoala, htm2), Kuukausivuokra (ALV 0%), Yksikkövuokra

**Henkilötyövuosi, htv** - Virastokohtaiset henkilötyövuositiedot vuonna 2024 (Virastoilla on ollut mahdollista tarkentaa tutkihallintoa.fi tietoja mm. ilmoittamalla ulkopuolisten konsulttien määrän). Nämä on huomioitu virastojen tunnusluvuissa.

**Toimistohenkilöiden henkilötyövuosi (tsto-htv)** - HTH-tietopalvelussa toimisto-käyttötarkoituksivähykkeelle sijoitettujen henkilöiden osuus sijoitetusta kokonaisenhenkilömäärästä kerrottuna viraston kokonaisenhenkilötyövuodella.

**Kokonaistilalahokkuus (Kokonaispinta-ala / htv)** - Virastokohtaisten tunnuslukujen laskennassa käytetään vuoden 2024 aikana voimassa olleiden sopimusten keskimääräistä sovitua alaa (=huoneistoala, htm2) jaettuna viraston kokonais-htv kertymällä.

**Toimistotilalahokkuus (Toimistopinta-ala / toimisto-htv)** - HTH-tietopalvelun pohjakuviin määritellyn toimisto-käyttötarkoituksivähykkeen pinta-ala (=huoneala, hum2) 30.6.2024, jaettuna toimistohenkilöiden henkilötyövuosilla.

#### Raportoinnissa käytetyt kustannustilit (Valtiokonttori: Liikekirjanpidon tilikartta)

##### Tiliryhmä: Toimitilakustannukset

**40070 Lämmitys, sähkö ja vesi** - Tämä tili sisältää lämmön ja lämpimän veden hankinnan, lämmitysaineet apuaineinen ja lämmitystarvikkeet, sähkön ja sähkön käyttöön liittyvät tarvikkeet kuten lamput ja sulakkeet sekä käyttövesimaksun.

**42000 Maanvuokrat** - Tämä tili sisältää maanvuokrat ja tonttimaksut.

**42020 Muiden rakennusten vuokrat** - Tämä tili sisältää muiden huoneistojen ja rakennusten vuokrat. Näitä ovat esimerkiksi toimistoista, laitoksista, tehtaista, autotalleista ja muista toimitiloista maksetut vuokrat. Vuokra-ajan pituudella ei ole merkitystä valittavaan Liikekirjanpidon tilikartta tiliin. Siten esimerkiksi kokoustan lyhytaikainenkin vuokraaminen sisältyy tähän tiliin.

**43010 Muiden rakennusten korjaus- ja kunnossapitopalvelut** - Tämä tili sisältää toimisto-, tehdas- ja laitosrakennusten ja muiden rakennusten korjaus- ja kunnossapitopalveluiden ostot.

**43400 Siivouspalvelut** - Tämä tili sisältää rakennusten siivouspalveluiden ostot. Näitä ovat esimerkiksi sisätilojen siivous- ja ikkunanpesupalvelut.

**43420 Ympäristönhoito- ja ylläpitopalvelut** - Tämä tili sisältää ympäristön puhtaanapitopalveluiden ostot. Näitä ovat esimerkiksi jätehuolto- ja jätevesimaksut sekä katujen, pihojen ja teiden siivouspalvelut.

**43910 Vartiointi- ja turvallisuuspalvelut** - Tämä tili sisältää vartiointi- ja turvallisuuspalveluiden ostot. Näitä ovat esimerkiksi kiinteistöjen vartiointipalvelut sekä teknisillä laitteilla hoidettavat valvontapalvelut.

#### Raportoinnissa käytetyt tuottoilit (Valtiokonttori: Liikekirjanpidon tilikartta)

##### Tiliryhmä: Vuokratuotot valtion ulkopuolelta

**31000 Maanvuokrat** - Tämä tili sisältää maa- ja vesialueiden vuokratuotot.

**31020 Vuokrat muista rakennuksista** - Tämä tili sisältää muiden huoneistojen ja rakennusten vuokratuotot. Tälle tilille kirjataan myös rakennuksen yksittäisestä osasta, esimerkiksi luentotilasta, saatu vuokratulo.

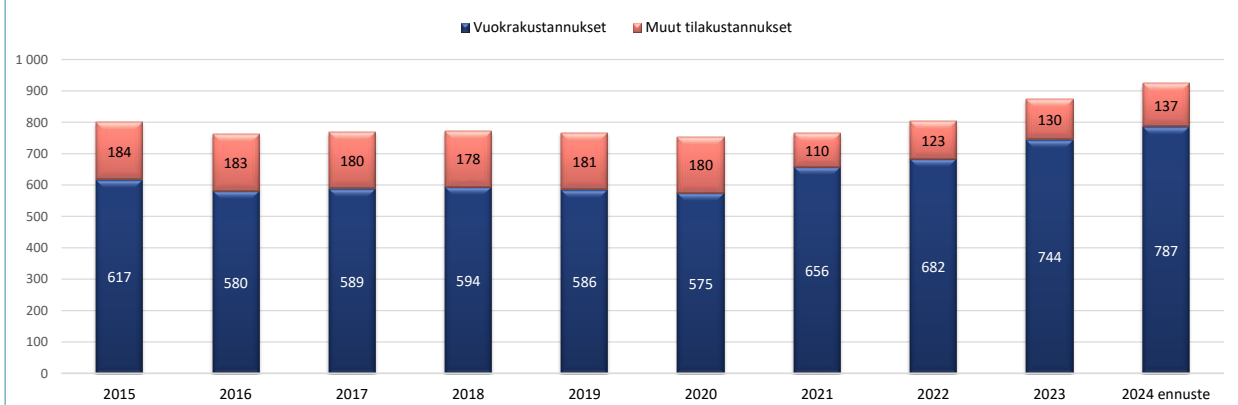
##### Tiliryhmä: Vuokratuotot valtion virastoilta ja laitoksilta

**31100 Maanvuokrat valtion virastoilta ja laitoksilta** - Tämä tili sisältää valtion virastoilta ja laitoksilta perityt maa- ja vesialueiden vuokratuotot.

**31120 Vuokrat muista rakennuksista valtion virastoilta ja laitoksilta** - Tämä tili sisältää valtion virastoilta ja laitoksilta perityt muiden huoneistojen ja rakennusten vuokratuotot.

**Valtion tilankäytön tunnusluvut (2024, Q1-Q2)**
**Valtion tilakustannukset yhteensä**
**462 086 381 €**
**Valtion vuokratkustannukset**
**393 343 693 €**
**Valtion tilakustannukset (€ / htv)**
**11 536 €**
**Valtion vuokratkustannukset (€ / htv)**
**9 820 €**
**Valtion tilakustannukset (€ / htm2)**
**93 €**
**Valtion toimitilavuokrat (€ / htm2)**
**79 €**
**Sovittu ala yhteensä (ka.)**
**4 962 943**
**Toimisto ala, hum2**
**934 006**
**Kokonaistilatehokkuus  
(htm2 / htv)**
**61,9**
**Toimistotilatehokkuus (Toimistoala, hum2 /  
tsto-htv)**
**14,6**
**Valtion tilankäytön tunnuslukujen muutokset**

	2024 ennuste	2023	Muutos %
Valtion tilakustannukset yhteensä (M€)	924 M€	874 M€	5,7 %
Valtion vuokratkustannukset (M€)	787 M€	744 M€	5,7 %
Valtion muut tilakustannukset (M€)	137 M€	130 M€	6,2 %
Valtion tilakustannukset (€/htv)	11 536 €	10 954 €	5,3 %
Valtion tilakustannukset (€/htm2)	186 €	174 €	7,0 %
Valtion vuokratkustannukset (€/htv)	9 820 €	9 331 €	5,2 %
Valtion toimitilavuokrat (€/htm2)	159 €	148 €	6,9 %
Valtion käytössä olevat tilat yhteensä (Milj. m2)	4,96	5,02	-1,1 %
Valtion käytössä olevat toimistotilat (Milj. m2)	0,93	0,96	-2,6 %
Toimistotilatehokkuus (Toimistoala, hum2/tsto-htv)	14,6	15,2	-4,0 %
HTV	80 113	79 782	0,4 %
toimisto-htv	64 019	63 167	1,3 %

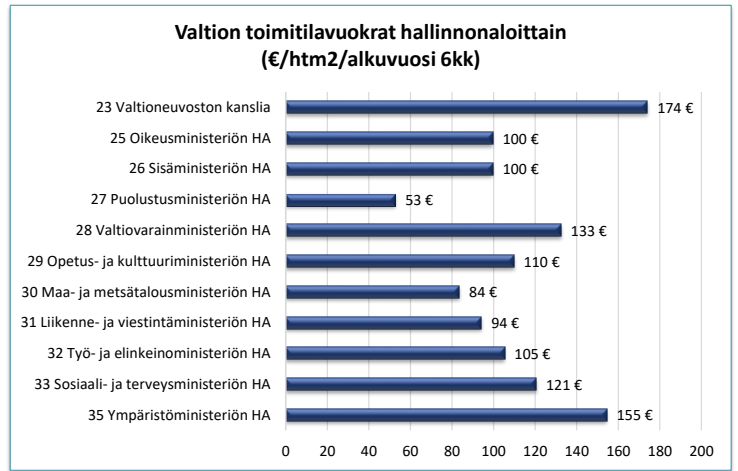
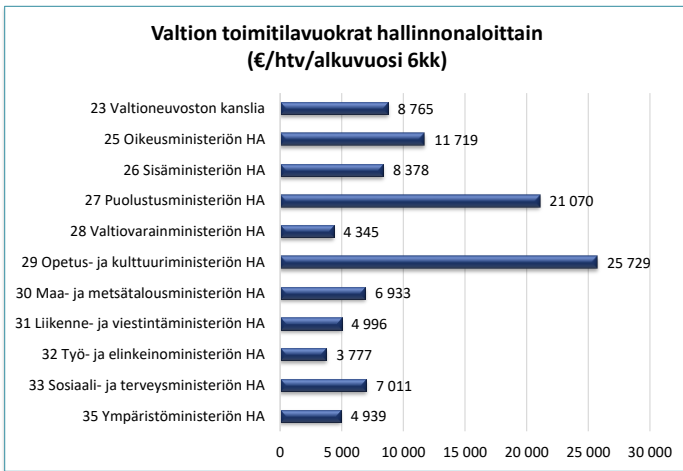
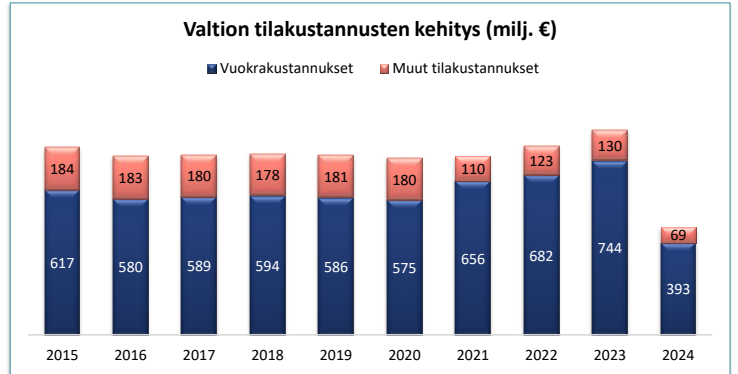
**Valtion tilakustannusten kehitys, Milj.€**


Tiliryhmä
Toimitilakustannukset
Vuokratuotot valtion ulkopuolelta
Vuokratuotot valtion virastoilta ja laitoksilta

Tiliniikkeet (lkp-tili)
4007 Lämmitys, sähkö ja vesi
4200 Maanvuokrat
4202 Muiden rakennusten vuokrat
4301 Muiden rakennusten korjaus- ja kunnossapitopalvelut
4340 Siivouspalvelut
4342 Ympäristönhoito- ja ylläpitopalvelut
4391 Vartiointi- ja turvallisuuspalvelut

Vuosi
2021
2022
2023
2024

vuosipuolisko
2024 alkuvuosi

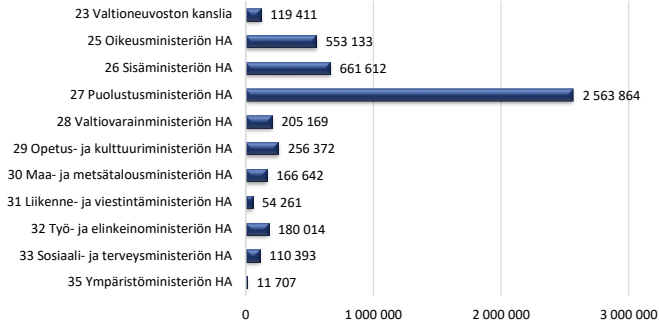


Valtion toimitilakustannukset	Tutkihallintoa.fi / HTH			Laskennalliset tunnusluvut			
	€ (2024, Q1-Q2)	€ (2023, Q1-Q2)	Muutos %	€/htv (2024, Q1-Q2)	€/htv (2023, Q1-Q2)	Muutos %	€/ htm2 (Sovittu ala)
<b>23 Valtioneuvoston kanslia</b>	<b>25 236 347</b>	<b>23 746 401</b>	<b>6,3 %</b>	<b>10 658</b>	<b>10 413</b>	<b>2,4 %</b>	<b>212</b>
Valtioneuvoston kanslia	25 236 347	23 746 401	6,3 %	10 658	10 413	2,4 %	212
Muut toimitilakustannukset	4 482 905	4 039 393	11,0 %	1 893	1 771	6,9 %	38
Vuokratustannukset	20 753 443	19 707 009	5,3 %	8 765	8 642	1,4 %	174
<b>25 Oikeusministeriön HA</b>	<b>64 560 237</b>	<b>61 587 984</b>	<b>4,8 %</b>	<b>13 528</b>	<b>13 273</b>	<b>1,9 %</b>	<b>115</b>
Oikeusministeriö	4 060 086	3 994 463	1,6 %	5 675	5 799	-2,1 %	117
Muut toimitilakustannukset	535 011	501 756	6,6 %	748	728	2,7 %	15
Vuokratustannukset	3 525 075	3 492 708	0,9 %	4 927	5 071	-2,8 %	101
Oikeusrekisterikeskus	203 784	195 918	4,0 %	1 765	1 968	-10,3 %	164
Muut toimitilakustannukset	12 258	11 800	3,9 %	106	119	-10,4 %	10
Vuokratustannukset	191 527	184 118	4,0 %	1 659	1 849	-10,3 %	154
Rikosseuraamuslaitos	29 504 669	27 650 318	6,7 %	23 046	22 131	4,1 %	96
Muut toimitilakustannukset	4 037 258	4 028 488	0,2 %	3 154	3 224	-2,2 %	13
Vuokratustannukset	25 467 411	23 621 830	7,8 %	19 893	18 906	5,2 %	83
Syyttäjälaitos	2 194 355	2 199 202	-0,2 %	6 878	6 851	0,4 %	126
Muut toimitilakustannukset	207 872	214 746	-3,2 %	652	669	-2,6 %	12
Vuokratustannukset	1 986 483	1 984 456	0,1 %	6 227	6 182	0,7 %	114
Tuomioistuinlaitos	23 708 860	22 857 835	3,7 %	13 402	13 394	0,1 %	149
Muut toimitilakustannukset	3 252 537	3 162 785	2,8 %	1 839	1 853	-0,8 %	21
Vuokratustannukset	20 456 323	19 695 051	3,9 %	11 564	11 541	0,2 %	129
Ulosottolaitos	4 888 482	4 690 247	4,2 %	8 529	8 160	4,5 %	114
Muut toimitilakustannukset	586 911	549 009	6,9 %	1 024	955	7,2 %	14
Vuokratustannukset	4 301 571	4 141 239	3,9 %	7 505	7 205	4,2 %	101
<b>26 Sisäministeriön HA</b>	<b>80 262 102</b>	<b>73 822 857</b>	<b>8,7 %</b>	<b>9 992</b>	<b>9 412</b>	<b>6,2 %</b>	<b>119</b>
Hätäkeskuslaitos	2 598 264	2 389 509	8,7 %	8 641	7 921	9,1 %	234
Muut toimitilakustannukset	236 798	202 045	17,2 %	788	670	17,6 %	21
Vuokratustannukset	2 361 465	2 187 464	8,0 %	7 854	7 252	8,3 %	213
Maahanmuuttovirasto	6 979 154	6 488 638	7,6 %	10 949	10 474	4,5 %	177
Muut toimitilakustannukset	2 216 706	1 652 088	34,2 %	3 478	2 667	30,4 %	56
Vuokratustannukset	4 762 448	4 836 550	-1,5 %	7 471	7 807	-4,3 %	121
Pelastusopisto	2 387 373	2 305 118	3,6 %	34 674	35 037	-1,0 %	82
Muut toimitilakustannukset	321 771	358 385	-10,2 %	4 673	5 447	-14,2 %	11
Vuokratustannukset	2 065 601	1 946 733	6,1 %	30 001	29 589	1,4 %	71
Poliisihallitus	48 619 991	45 683 615	6,4 %	9 309	8 878	4,9 %	112
Muut toimitilakustannukset	6 893 719	6 373 725	8,2 %	1 320	1 239	6,6 %	16
Vuokratustannukset	41 726 272	39 309 890	6,1 %	7 989	7 639	4,6 %	96

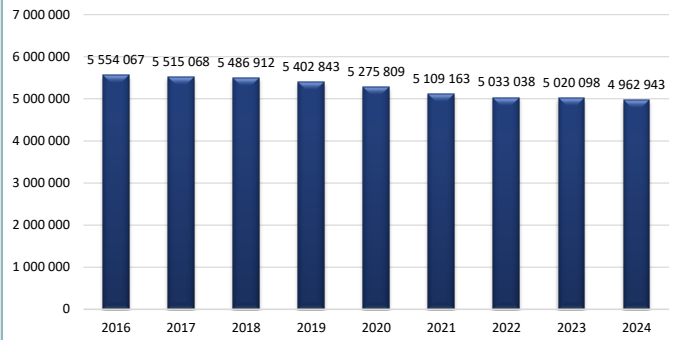


Muut toimitilakustannukset	3 165 119	3 241 316	-2,4 %	746	800	-6,8 %	23
Vuokrakustannukset	14 412 857	13 776 487	4,6 %	3 395	3 399	-0,1 %	106
<b>Energiavirasto</b>	<b>255 582</b>	<b>245 658</b>	<b>4,0 %</b>	<b>4 212</b>	<b>4 368</b>	<b>-3,6 %</b>	<b>228</b>
Muut toimitilakustannukset	15 516	16 083	-3,5 %	256	286	-10,6 %	14
Vuokrakustannukset	240 066	229 575	4,6 %	3 957	4 082	-3,1 %	214
<b>Geologian tutkimuskeskus</b>	<b>2 648 284</b>	<b>2 178 532</b>	<b>21,6 %</b>	<b>11 989</b>	<b>9 780</b>	<b>22,6 %</b>	<b>86</b>
Muut toimitilakustannukset	399 725	355 157	12,5 %	1 810	1 594	13,5 %	13
Vuokrakustannukset	2 248 559	1 823 376	23,3 %	10 180	8 185	24,4 %	73
<b>Innovaatio- ja tutkimuskeskus Business Finland</b>	<b>351 332</b>	<b>230 593</b>	<b>52,4 %</b>	<b>3 335</b>	<b>3 151</b>	<b>5,8 %</b>	<b>366</b>
Muut toimitilakustannukset	834	1 609	-48,1 %	8	22	-64,0 %	1
Vuokrakustannukset	350 498	228 984	53,1 %	3 327	3 129	6,3 %	365
<b>Kilpailu- ja kuluttajavirasto</b>	<b>552 110</b>	<b>627 401</b>	<b>-12,0 %</b>	<b>4 790</b>	<b>5 498</b>	<b>-12,9 %</b>	<b>193</b>
Muut toimitilakustannukset	44 512	51 357	-13,3 %	386	450	-14,2 %	16
Vuokrakustannukset	507 598	576 044	-11,9 %	4 403	5 048	-12,8 %	178
<b>Patentti- ja rekisterihallitus</b>	<b>1 142 717</b>	<b>1 097 032</b>	<b>4,2 %</b>	<b>4 825</b>	<b>4 772</b>	<b>1,1 %</b>	<b>157</b>
Muut toimitilakustannukset	93 252	94 305	-1,1 %	394	410	-4,0 %	13
Vuokrakustannukset	1 049 464	1 002 727	4,7 %	4 431	4 362	1,6 %	144
<b>Turvallisuus- ja kemikaalivirasto</b>	<b>604 426</b>	<b>639 030</b>	<b>-5,4 %</b>	<b>4 217</b>	<b>4 655</b>	<b>-9,4 %</b>	<b>141</b>
Muut toimitilakustannukset	46 997	63 149	-25,6 %	328	460	-28,7 %	11
Vuokrakustannukset	557 429	575 881	-3,2 %	3 889	4 195	-7,3 %	130
<b>33 Sosiaali- ja terveystieteiden tutkimuskeskus</b>	<b>16 510 938</b>	<b>15 754 136</b>	<b>4,8 %</b>	<b>8 321</b>	<b>7 851</b>	<b>6,0 %</b>	<b>143</b>
<b>Lääkealan turvallisuus- ja kehittämiskeskus</b>	<b>1 116 823</b>	<b>929 767</b>	<b>20,1 %</b>	<b>7 039</b>	<b>5 276</b>	<b>33,4 %</b>	<b>195</b>
Muut toimitilakustannukset	101 075	101 860	-0,8 %	637	578	10,2 %	18
Vuokrakustannukset	1 015 748	827 907	22,7 %	6 402	4 698	36,3 %	177
<b>Sosiaali- ja terveysalan lupa- ja valvontavirasto</b>	<b>410 684</b>	<b>395 521</b>	<b>3,8 %</b>	<b>3 963</b>	<b>3 970</b>	<b>-0,2 %</b>	<b>181</b>
Muut toimitilakustannukset	44 389	45 428	-2,3 %	428	456	-6,1 %	20
Vuokrakustannukset	366 296	350 093	4,6 %	3 535	3 514	0,6 %	161
<b>Sosiaaliturva-asioiden muutoksenhakulautakunta</b>	<b>432 656</b>	<b>418 877</b>	<b>3,3 %</b>	<b>9 077</b>	<b>8 279</b>	<b>9,6 %</b>	<b>205</b>
Muut toimitilakustannukset	31 892	33 634	-5,2 %	669	665	0,7 %	15
Vuokrakustannukset	400 764	385 243	4,0 %	8 408	7 614	10,4 %	190
<b>Säteilyturvakeskus</b>	<b>2 709 547</b>	<b>2 640 475</b>	<b>2,6 %</b>	<b>18 338</b>	<b>17 404</b>	<b>5,4 %</b>	<b>268</b>
Muut toimitilakustannukset	293 893	280 342	4,8 %	1 989	1 848	7,6 %	29
Vuokrakustannukset	2 415 654	2 360 133	2,4 %	16 349	15 556	5,1 %	239
<b>Terveyden ja hyvinvoinnin laitos</b>	<b>11 841 227</b>	<b>11 369 495</b>	<b>4,1 %</b>	<b>7 757</b>	<b>7 439</b>	<b>4,3 %</b>	<b>125</b>
Muut toimitilakustannukset	2 127 199	1 420 316	49,8 %	1 393	929	50,0 %	22
Vuokrakustannukset	9 714 029	9 949 179	-2,4 %	6 363	6 509	-2,2 %	102
<b>35 Ympäristöministeriön HA</b>	<b>1 961 835</b>	<b>2 095 469</b>	<b>-6,4 %</b>	<b>5 269</b>	<b>5 428</b>	<b>-2,9 %</b>	<b>165</b>
<b>Asumisen rahoitus- ja kehittämiskeskus</b>	<b>129 266</b>	<b>302 310</b>	<b>-57,2 %</b>	<b>3 366</b>	<b>6 708</b>	<b>-49,8 %</b>	<b>134</b>
Muut toimitilakustannukset	24 071	31 604	-23,8 %	627	701	-10,6 %	25
Vuokrakustannukset	105 195	270 706	-61,1 %	2 739	6 007	-54,4 %	109
<b>Suomen ympäristökeskus</b>	<b>1 832 569</b>	<b>1 793 159</b>	<b>2,2 %</b>	<b>5 487</b>	<b>5 259</b>	<b>4,4 %</b>	<b>168</b>
Muut toimitilakustannukset	98 723	104 090	-5,2 %	296	305	-3,2 %	9
Vuokrakustannukset	1 733 845	1 689 070	2,7 %	5 192	4 953	4,8 %	159
<b>Kaikki yhteensä</b>	<b>462 086 381</b>	<b>430 566 373</b>	<b>7,3 %</b>	<b>11 536</b>	<b>10 942</b>	<b>5,4 %</b>	<b>93</b>

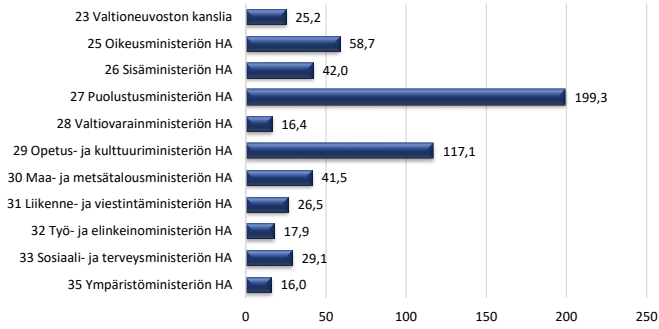
### Tilankäytön jakauma hallinnonaloittain (Pohjakuvien huoneala, hum2)



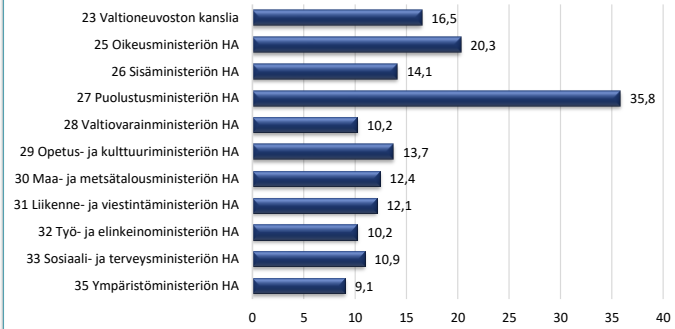
### Valtion tilankäytön kehitys (Sovittu ala, htm2)



### Valtion kokonaistilatehokkuus hallinnonaloittain (Sovittu ala, htm2 / htv)



### Valtion toimistotilatehokkuus hallinnonaloittain (toimisto-ala, hum2 / htv)



#### Valtion tilankäyttö

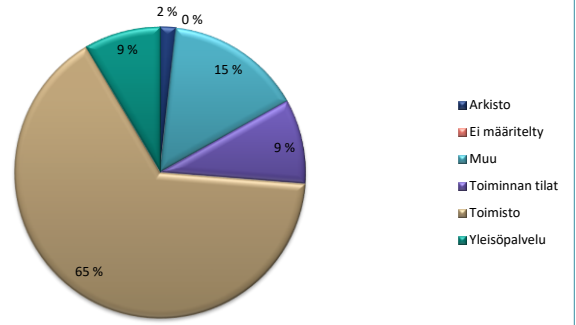
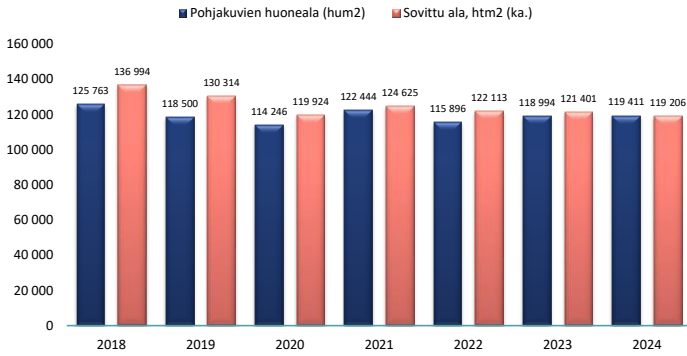
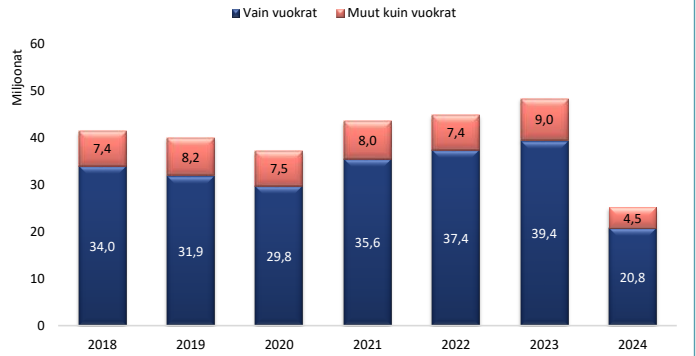
	HTH				Tutkihallintoa.fi / HTH			Tilankäytön tunnusluvut	
	Pohjakuvien huoneala, hum2 (30.6.2024)	Sovittu ala, htm2 (30.6.2024)	Sovittu ala, ka. (2024)	Toimistoala, hum2 (30.6.2024)	Henk lkm	htv	Tsto-HTV	Kokonaistilatehokkuus (Sovittu ala / htv)	Toimistotilatehokkuus (Toimistoala / tsto-htv)
	<b>23 Valtioneuvoston kanslia</b>	119 411	121 397	119 206	77 977	4 803	4 736	4 728	25,2
Valtioneuvoston kanslia	119 411	121 397	119 206	77 977	4 803	4 736	4 728	25,2	16,5
<b>25 Oikeusministeriön HA</b>	553 133	564 315	560 700	151 241	9 695	9 545	7 453	58,7	20,3
Oikeusministeriö	31 172	35 244	34 785	23 415	1 464	1 431	1 409	24,3	16,6
Oikeusrekisterikeskus	1 221	1 244	1 244	881	235	231	231	5,4	3,8
Rikosseuraamuslaitos	314 161	309 186	305 998	11 679	2 599	2 560	501	119,5	23,3
Syyttäjälaitos	15 171	17 300	17 365	12 984	658	638	638	27,2	20,3
Tuomioistuinlaitos	150 513	159 338	158 611	73 588	3 579	3 538	3 538	44,8	20,8
Ulosottolaitos	40 896	42 003	42 698	28 694	1 160	1 146	1 135	37,2	25,3
<b>26 Sisäministeriön HA</b>	661 612	673 291	674 939	196 441	16 340	16 065	13 930	42,0	14,1
Hätäkeskuslaitos	11 661	11 088	11 088	741	624	601	29	18,4	25,5
Maahanmuuttovirasto	38 236	39 239	39 357	10 981	1 316	1 275	1 198	30,9	9,2
Pelastusopisto	30 613	29 284	29 284	1 643	145	138	133	212,7	12,3
Poliisihallitus	420 326	431 464	433 102	162 245	10 614	10 445	10 396	41,5	15,6
Rajavartiolaitos	145 776	147 218	147 109	20 830	3 048	3 019	2 174	48,7	9,6
Suojelupoliisi	15 000	15 000	15 000	5 094	594	587	587	25,6	9,6
<b>27 Puolustusministeriön HA</b>	2 563 864	2 582 607	2 586 116	139 578	13 087	12 975	3 896	199,3	35,8
Puolustusvoimat	2 563 864	2 582 607	2 586 116	139 578	13 087	12 975	3 896	199,3	35,8
<b>28 Valtiovarainministeriön HA</b>	205 169	215 829	215 315	132 129	13 558	13 137	12 916	16,4	10,2
Ahvenanmaan valtionvirasto	1 082	1 118	1 118	953	14	13	13	84,3	71,9
Digi- ja väestötietovirasto	23 188	24 938	24 363	15 583	1 080	1 054	1 054	23,1	14,8
Etelä-Suomen aluehallintovirasto	21 659	22 297	22 293	15 979	1 343	1 310	1 301	17,0	12,3
Rahoitusvakausvirasto	409	504	504	409	28	28	28	18,0	14,6
Tilastokeskus	8 083	8 137	8 131	6 825	681	632	632	12,9	10,8
Tulli	52 725	55 354	55 321	17 374	2 151	2 111	1 967	26,2	8,8
Valtiokonttori	6 220	6 379	6 379	3 916	344	334	334	19,1	11,7
Valtion taloudellinen tutkimuskeskus	1 480	1 527	1 527	1 480	97	79	79	19,4	18,8
Valtion talous- ja henkilöstöhallinnon palvelukeskus	5 882	6 019	6 361	5 039	724	700	700	9,1	7,2
Valtion tieto- ja viestintäteknikkakeskus Valtori	17 747	20 694	20 655	9 749	1 713	1 682	1 620	12,3	6,0
Verohallinto	66 696	68 864	68 664	54 822	5 382	5 193	5 189	13,2	10,6
<b>29 Opetus- ja kulttuuriministeriön HA</b>	256 372	265 313	263 769	29 241	2 345	2 252	2 128	117,1	13,7
Kansallisarkisto	52 556	54 252	54 252	5 499	223	215	185	252,6	29,8
Museovirasto	106 196	109 004	107 087	5 413	288	277	199	386,2	27,2
Opetus- ja kulttuuriministeriö	18 416	19 053	19 166	4 619	299	282	269	67,9	17,2
Opetushallitus	77 088	80 548	80 807	11 853	1 397	1 343	1 340	60,2	8,8
Suomen Akatemia	2 116	2 457	2 457	1 857	138	135	135	18,2	13,7
<b>30 Maa- ja metsätalousministeriön HA</b>	166 642	169 246	170 039	44 731	4 266	4 098	3 597	41,5	12,4
Luonnonvarakeskus	97 865	98 239	97 981	8 423	1 347	1 295	930	75,7	9,1

Maanmittauslaitos	35 671	36 435	37 487	25 245	1 871	1 798	1 782	20,8	14,2
Ruokavirasto	33 106	34 573	34 571	11 064	1 048	1 005	885	34,4	12,5
<b>31 Liikenne- ja viestintäministeriön HA</b>	<b>54 261</b>	<b>62 040</b>	<b>61 943</b>	<b>28 187</b>	<b>2 416</b>	<b>2 337</b>	<b>2 325</b>	<b>26,5</b>	<b>12,1</b>
Ilmatieteen laitos	23 148	28 049	27 926	9 918	770	731	719	38,2	13,8
Liikenne- ja viestintävirasto Traficom	13 955	15 285	15 064	10 968	1 157	1 125	1 125	13,4	9,8
Väylävirasto	17 158	18 707	18 953	7 301	489	481	481	39,4	15,2
<b>32 Työ- ja elinkeinoministeriön HA</b>	<b>180 014</b>	<b>184 167</b>	<b>183 702</b>	<b>101 905</b>	<b>10 492</b>	<b>10 256</b>	<b>9 948</b>	<b>17,9</b>	<b>10,2</b>
ELY-keskusten ja TE-toimistojen kehittämis- ja hallintokeskus	133 287	137 438	136 442	83 324	8 673	8 491	8 218	16,1	10,1
Energiavirasto	1 095	1 121	1 121	887	125	121	121	9,2	7,3
Geologian tutkimuskeskus	30 841	30 626	30 752	5 509	450	442	407	69,6	13,5
Innovaatiorahoituskeskus Business Finland	961	961	961	888	216	211	211	4,6	4,2
Kilpailu- ja kuluttajavirasto	2 729	2 855	2 854	2 676	239	231	231	12,4	11,6
Patentti- ja rekisterihallitus	7 091	7 275	7 275	5 529	497	474	474	15,4	11,7
Turvallisuus- ja kemikaalivirasto	4 010	3 890	4 297	3 092	292	287	287	15,0	10,8
<b>33 Sosiaali- ja terveystieteiden ministeriön HA</b>	<b>110 393</b>	<b>115 181</b>	<b>115 321</b>	<b>26 142</b>	<b>4 231</b>	<b>3 968</b>	<b>2 388</b>	<b>29,1</b>	<b>10,9</b>
Lääkealan turvallisuus- ja kehittämiskeskus	5 571	5 741	5 741	3 680	343	317	300	18,1	12,3
Sosiaali- ja terveysalan lupa- ja valvontavirasto	2 067	2 166	2 274	1 711	212	207	207	11,0	8,3
Sosiaaliturva-asioiden muutoksenhakulautakunta	2 057	2 110	2 110	1 823	97	95	95	22,1	19,1
Säteilyturvakeskus	9 611	10 125	10 125	4 127	302	296	280	34,3	14,8
Terveyden ja hyvinvoinnin laitos	91 087	95 038	95 070	14 802	3 277	3 053	1 506	31,1	9,8
<b>35 Ympäristöministeriön HA</b>	<b>11 707</b>	<b>11 800</b>	<b>11 893</b>	<b>6 434</b>	<b>778</b>	<b>745</b>	<b>710</b>	<b>16,0</b>	<b>9,1</b>
Asumisen rahoitus- ja kehittämiskeskus	861	883	966	610	78	77	77	12,6	7,9
Suomen ympäristökeskus	10 846	10 916	10 927	5 824	700	668	634	16,4	9,2
<b>Kaikki yhteensä</b>	<b>4 882 577</b>	<b>4 965 185</b>	<b>4 962 943</b>	<b>934 006</b>	<b>82 010</b>	<b>80 113</b>	<b>64 019</b>	<b>61,9</b>	<b>14,6</b>



**Hallinnonala**

23 Valtioneuvoston kanslia
25 Oikeusministeriön HA
26 Sisäministeriön HA
27 Puolustusministeriön HA
28 Valtiovarainministeriön HA
29 Opetus- ja kulttuuriministeriön HA
30 Maa- ja metsätalousministeriön HA
31 Liikenne- ja viestintäministeriön HA
32 Työ- ja elinkeinoministeriön HA
33 Sosiaali- ja terveysministeriön HA
35 Ympäristöministeriön HA

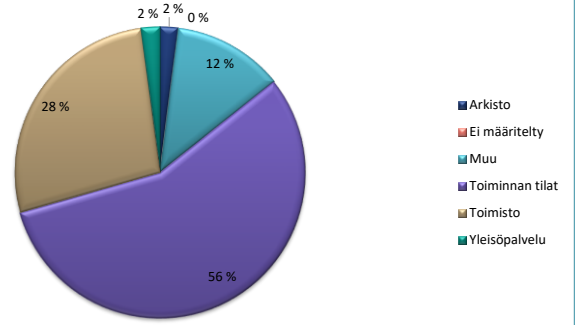
**23 Valtioneuvoston kanslia**

**Hallinnonalan tilankäytön trendi**

**Hallinnonalan tilakustannusten trendi (milj. €)**

**Kirjanpitoyksikön tiedon tason vertailu**

	HTH		Tutkihallintoa.fi / HTH				Tutkihallintoa.fi / HTH			Laskennallinen €/ htm2 (sovittu-ala)
	Sovittu ala, htm2 (ka.)	Toimistoala, hum2	HTV	Tsto-HTV	Kok. tehokkuus (sovittu ala / htv)	Tsto-tehokkuus (tsto-ala / tsto-htv)	Toimitila- kustannukset (2024, Q1-Q2) €/ HTV	Vuokra- kustannukset (2024, Q1-Q2) €/ HTV	10 658	
23 Valtioneuvoston kanslia	119 206	77 977	4 736	4 728	25,2	16,5	25 236 347	20 753 443	10 658	212
Valtioneuvoston kanslia	119 206	77 977	4 736	4 728	25,2	16,5	25 236 347	20 753 443	10 658	212
Kaikki yhteensä	119 206	77 977	4 736	4 728	25,2	16,5	25 236 347	20 753 443	10 658	212

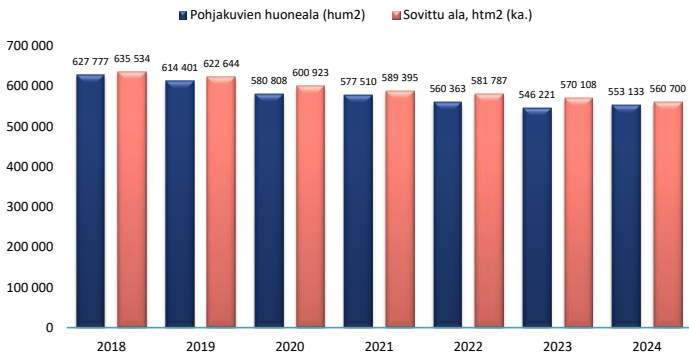
Hallinnonala

23 Valtioneuvoston kanslia
25 Oikeusministeriön HA
26 Sisäministeriön HA
27 Puolustusministeriön HA
28 Valtiovarainministeriön HA
29 Opetus- ja kulttuuriministeriön HA
30 Maa- ja metsätalousministeriön HA
31 Liikenne- ja viestintäministeriön HA
32 Työ- ja elinkeinoministeriön HA
33 Sosiaali- ja terveysministeriön HA
35 Ympäristöministeriön HA

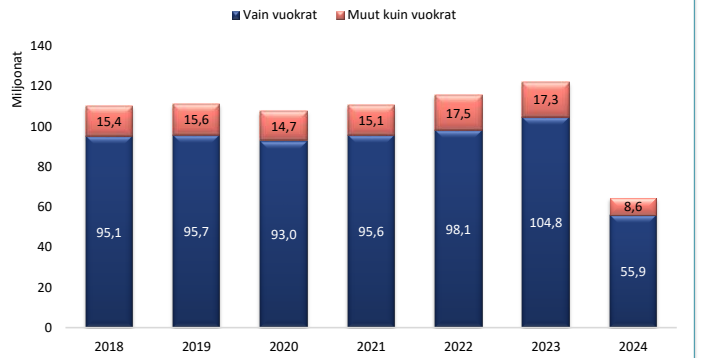
25 Oikeusministeriön HA



Hallinnonalan tilankäytön trendi



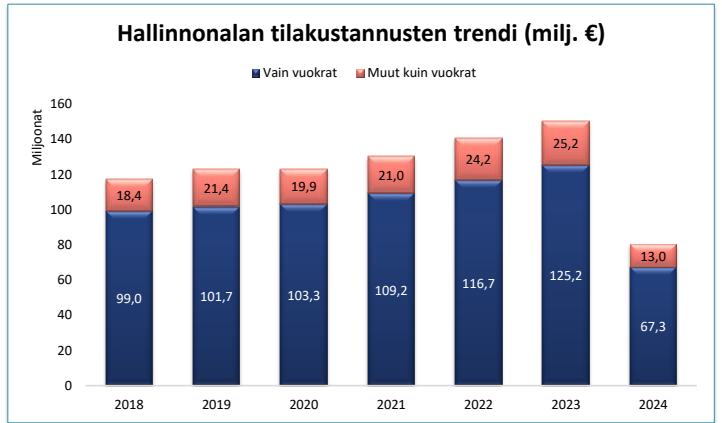
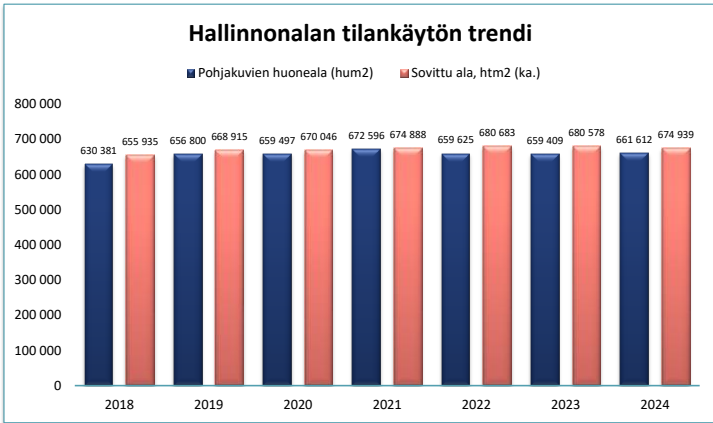
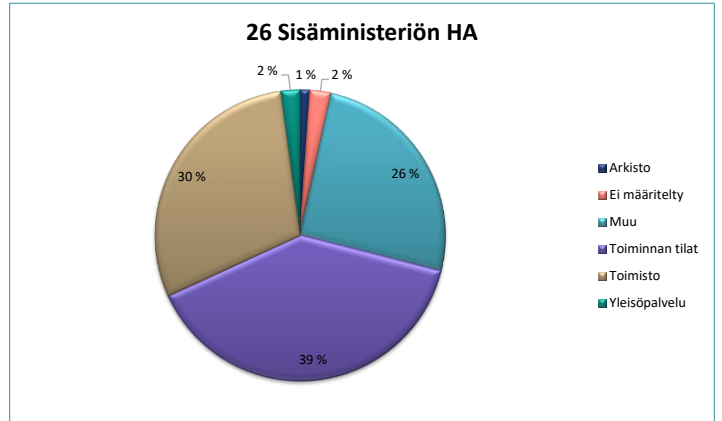
Hallinnonalan tilakustannusten trendi (milj. €)



Kirjanpitoyksikön tiedon tason vertailu

	HTH		Tutkihallintoa.fi / HTH				Tutkihallintoa.fi / HTH			Laskennallinen €/ htm2 (sovittu-ala)
	Sovittu ala, htm2 (ka.)	Toimistoala, hum2	HTV	Tsto-HTV	Kok. tehokkuus (sovittu ala / htv)	Tsto-tehokkuus (tsto-ala / tsto-htv)	Toimitila- kustannukset (2024, Q1-Q2) €/ HTV	Vuokra- kustannukset (2024, Q1-Q2) €/ HTV	13 528	
<b>25 Oikeusministeriön HA</b>	<b>560 700</b>	<b>151 241</b>	<b>9 545</b>	<b>7 453</b>	<b>58,7</b>	<b>20,3</b>	<b>64 560 237</b>	<b>55 928 390</b>	<b>13 528</b>	<b>115</b>
Oikeusministeriö	34 785	23 415	1 431	1 409	24,3	16,6	4 060 086	3 525 075	5 675	117
Oikeusrekisterikeskus	1 244	881	231	231	5,4	3,8	203 784	191 527	1 765	164
Rikosseuraamuslaitos	305 998	11 679	2 560	501	119,5	23,3	29 504 669	25 467 411	23 046	96
Syyttäjälaitos	17 365	12 984	638	638	27,2	20,3	2 194 355	1 986 483	6 878	126
Tuomioistuinlaitos	158 611	73 588	3 538	3 538	44,8	20,8	23 708 860	20 456 323	13 402	149
Ulosottolaitos	42 698	28 694	1 146	1 135	37,2	25,3	4 888 482	4 301 571	8 529	114
<b>Kaikki yhteensä</b>	<b>560 700</b>	<b>151 241</b>	<b>9 545</b>	<b>7 453</b>	<b>58,7</b>	<b>20,3</b>	<b>64 560 237</b>	<b>55 928 390</b>	<b>13 528</b>	<b>115</b>

Hallinnonala
23 Valtioneuvoston kanslia
25 Oikeusministeriön HA
<b>26 Sisäministeriön HA</b>
27 Puolustusministeriön HA
28 Valtiovarainministeriön HA
29 Opetus- ja kulttuuriministeriön HA
30 Maa- ja metsätalousministeriön HA
31 Liikenne- ja viestintäministeriön HA
32 Työ- ja elinkeinoministeriön HA
33 Sosiaali- ja terveysministeriön HA
35 Ympäristöministeriön HA



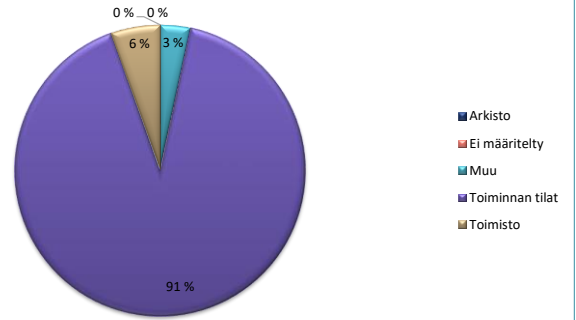
#### Kirjanpitoyksikön tiedon tason vertailu

	HTH		Tutkihallinto.fi / HTH				Tutkihallinto.fi / HTH			Laskennallinen €/ htm2 (sovittu-ala)
	Sovittu ala, htm2 (ka.)	Toimistoala, hum2	HTV	Tsto-HTV	Kok. tehokkuus (sovittu ala / htv)	Tsto-tehokkuus (tsto-ala / tsto-htv)	Toimitila- kustannukset (2024, Q1-Q2) €/ HTV	Vuokra- kustannukset (2024, Q1-Q2) €/ HTV	9 992	
<b>26 Sisäministeriön HA</b>	<b>674 939</b>	<b>196 441</b>	<b>16 065</b>	<b>13 930</b>	<b>42,0</b>	<b>14,1</b>	<b>80 262 102</b>	<b>67 296 152</b>	<b>9 992</b>	<b>119</b>
Hätäkeskuslaitos	11 088	741	601	29	18,4	25,5	2 598 264	2 361 465	8 641	234
Maahanmuuttovirasto	39 357	10 981	1 275	1 198	30,9	9,2	6 979 154	4 762 448	10 949	177
Pelastusopisto	29 284	1 643	138	133	212,7	12,3	2 387 373	2 065 601	34 674	82
Poliisihallitus	433 102	162 245	10 445	10 396	41,5	15,6	48 619 991	41 726 272	9 309	112
Rajavartiolaitos	147 109	20 830	3 019	2 174	48,7	9,6	16 784 991	13 977 144	11 121	114
Suojelupoliisi	15 000		587		25,6		2 892 330	2 403 222	9 860	193
<b>Kaikki yhteensä</b>	<b>674 939</b>	<b>196 441</b>	<b>16 065</b>	<b>13 930</b>	<b>42,0</b>	<b>14,1</b>	<b>80 262 102</b>	<b>67 296 152</b>	<b>9 992</b>	<b>119</b>

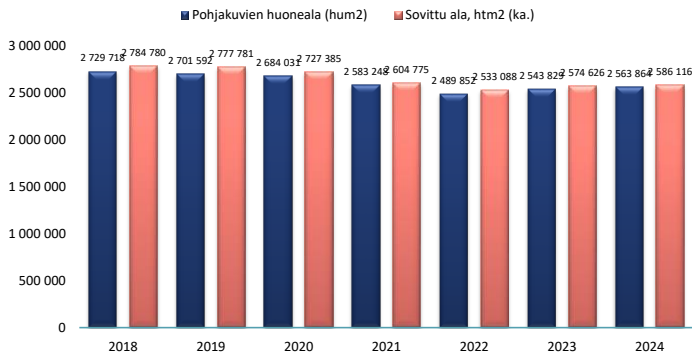
### Hallinnonala

23 Valtioneuvoston kanslia
25 Oikeusministeriön HA
26 Sisäministeriön HA
<b>27 Puolustusministeriön HA</b>
28 Valtiovarainministeriön HA
29 Opetus- ja kulttuuriministeriön HA
30 Maa- ja metsätalousministeriön HA
31 Liikenne- ja viestintäministeriön HA
32 Työ- ja elinkeinoministeriön HA
33 Sosiaali- ja terveysministeriön HA
35 Ympäristöministeriön HA

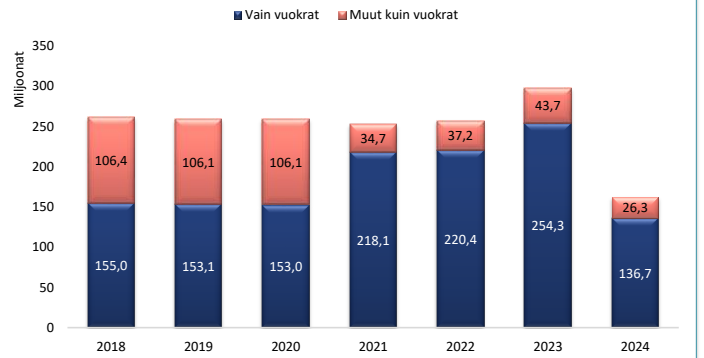
### 27 Puolustusministeriön HA



### Hallinnonalan tilankäytön trendi



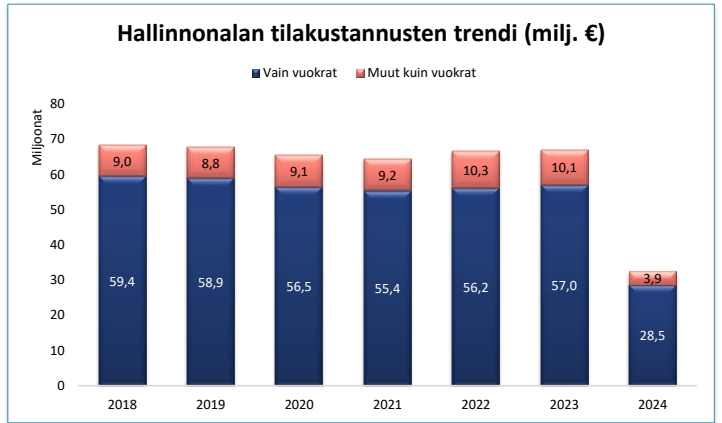
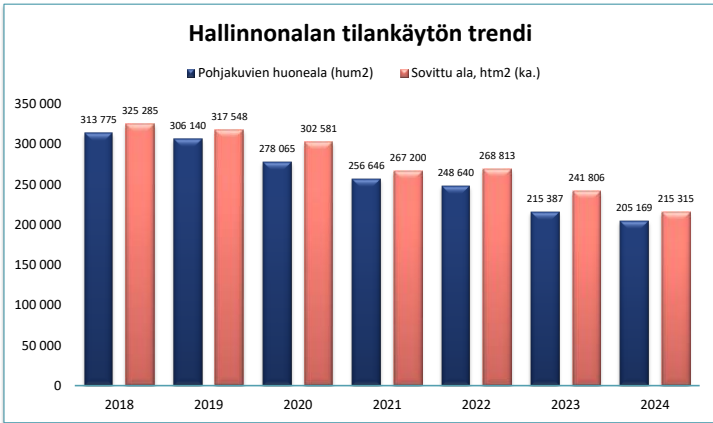
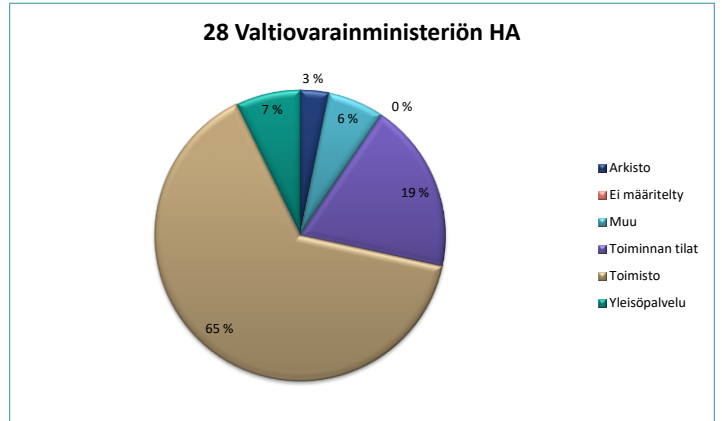
### Hallinnonalan tilakustannusten trendi (milj. €)



### Kirjanpitoyksikön tiedon tason vertailu

	HTH		Tutkihallintoa.fi / HTH				Tutkihallintoa.fi / HTH			Laskennallinen €/ htm2 (sovittu-ala)
	Sovittu ala, htm2 (ka.)	Toimistoala, hum2	HTV	Tsto-HTV	Kok. tehokkuus (sovittu ala / htv)	Tsto-tehokkuus (tsto-ala / tsto-htv)	Toimitila- kustannukset (2024, Q1-Q2) €/ HTV	Vuokra- kustannukset (2024, Q1-Q2)	25 131	
<b>27 Puolustusministeriön HA</b>	<b>2 586 116</b>	<b>139 578</b>	<b>12 975</b>	<b>3 896</b>	<b>199,3</b>	<b>35,8</b>	<b>163 041 099</b>	<b>136 695 106</b>	<b>25 131</b>	<b>63</b>
Puolustusvoimat	2 586 116	139 578	12 975	3 896	199,3	35,8	163 041 099	136 695 106	25 131	63
<b>Kaikki yhteensä</b>	<b>2 586 116</b>	<b>139 578</b>	<b>12 975</b>	<b>3 896</b>	<b>199,3</b>	<b>35,8</b>	<b>163 041 099</b>	<b>136 695 106</b>	<b>25 131</b>	<b>63</b>

Hallinnonala
23 Valtioneuvoston kanslia
25 Oikeusministeriön HA
26 Sisäministeriön HA
27 Puolustusministeriön HA
<b>28 Valtiovarainministeriön HA</b>
29 Opetus- ja kulttuuriministeriön HA
30 Maa- ja metsätalousministeriön HA
31 Liikenne- ja viestintäministeriön HA
32 Työ- ja elinkeinoministeriön HA
33 Sosiaali- ja terveysministeriön HA
35 Ympäristöministeriön HA

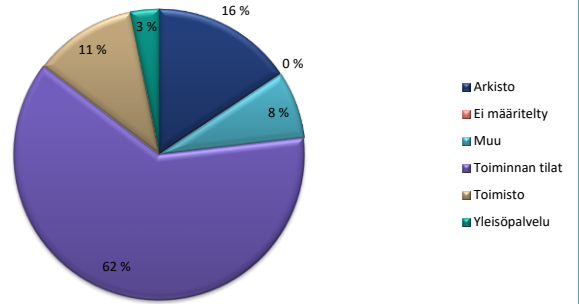


#### Kirjanpitoyksikön tiedon tason vertailu

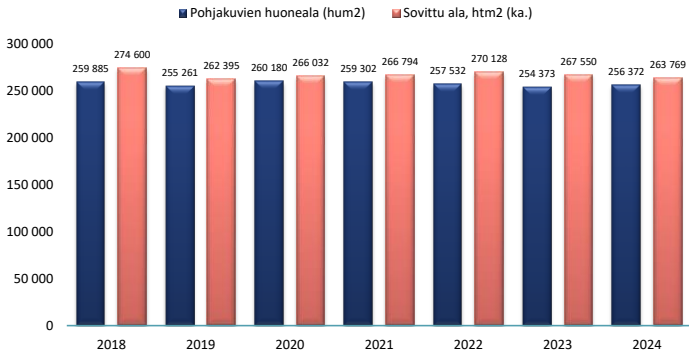
	HTH		Tutkihallintoa.fi / HTH				Tutkihallintoa.fi / HTH			Laskennallinen €/ htm2 (sovittu-ala)
	Sovittu ala, htm2 (ka.)	Toimistoala, hum2	HTV	Tsto-HTV	Kok. tehokkuus (sovittu ala / htv)	Tsto-tehokkuus (tsto-ala / tsto-htv)	Toimitila- kustannukset (2024, Q1-Q2) €/ HTV	Vuokra- kustannukset (2024, Q1-Q2) €/ HTV	4 939	
<b>28 Valtiovarainministeriön HA</b>	<b>215 315</b>	<b>132 129</b>	<b>13 137</b>	<b>12 916</b>	<b>16,4</b>	<b>10,2</b>	<b>32 438 562</b>	<b>28 536 981</b>	<b>4 939</b>	<b>151</b>
Ahvenanmaan valtionvirasto	1 118	953	13	13	84,3	71,9	89 671	80 938	13 533	80
Digi- ja väestötietovirasto	24 363	15 583	1 054	1 054	23,1	14,8	3 384 743	2 859 948	6 423	139
Etelä-Suomen aluehallintovirasto	22 293	15 979	1 310	1 301	17,0	12,3	3 213 688	2 723 359	4 907	144
Rahoitusvakausvirasto	504	409	28	28	18,0	14,6	99 405	89 903	7 112	197
Tilastokeskus	8 131	6 825	632	632	12,9	10,8	1 494 595	1 427 277	4 729	184
Tulli	55 321	17 374	2 111	1 967	26,2	8,8	7 342 510	6 419 618	6 955	133
Valtiokonttori	6 379	3 916	334	334	19,1	11,7	1 025 318	971 250	6 134	161
Valtion taloudellinen tutkimuskeskus	1 527	1 480	79	79	19,4	18,8	218 729	213 204	5 559	143
Valtion talous- ja henkilöstöhallinnon palvelukeskus	6 361	5 039	700	700	9,1	7,2	1 027 231	871 231	2 934	161
Valtion tieto- ja viestintätekniikkakeskus Valtori	20 655	9 749	1 682	1 620	12,3	6,0	4 705 916	3 972 110	5 596	228
Verohallinto	68 664	54 822	5 193	5 189	13,2	10,6	9 836 755	8 908 143	3 788	143
<b>Kaikki yhteensä</b>	<b>215 315</b>	<b>132 129</b>	<b>13 137</b>	<b>12 916</b>	<b>16,4</b>	<b>10,2</b>	<b>32 438 562</b>	<b>28 536 981</b>	<b>4 939</b>	<b>151</b>

Hallinnonala
23 Valtioneuvoston kanslia
25 Oikeusministeriön HA
26 Sisäministeriön HA
27 Puolustusministeriön HA
28 Valtiovarainministeriön HA
29 Opetus- ja kulttuuriministeriön HA
30 Maa- ja metsätalousministeriön HA
31 Liikenne- ja viestintäministeriön HA
32 Työ- ja elinkeinoministeriön HA
33 Sosiaali- ja terveysministeriön HA
35 Ympäristöministeriön HA

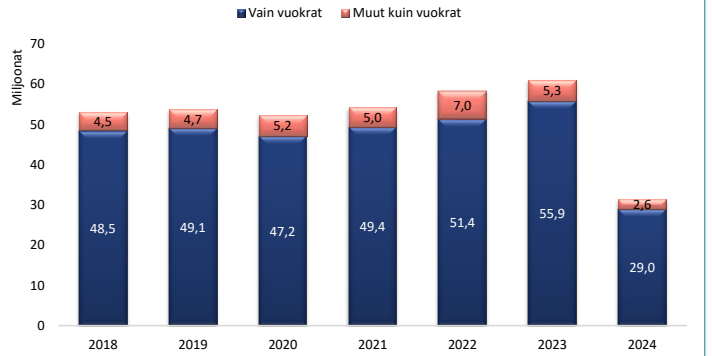
### 29 Opetus- ja kulttuuriministeriön HA



### Hallinnonalan tilankäytön trendi



### Hallinnonalan tilakustannusten trendi (milj. €)

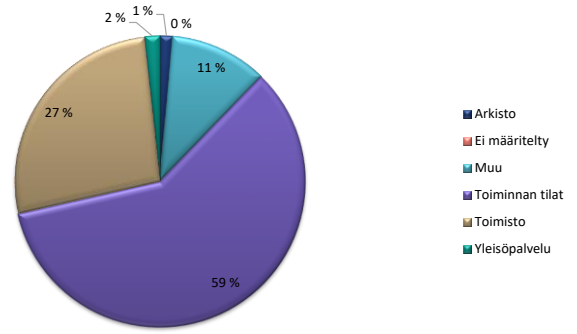
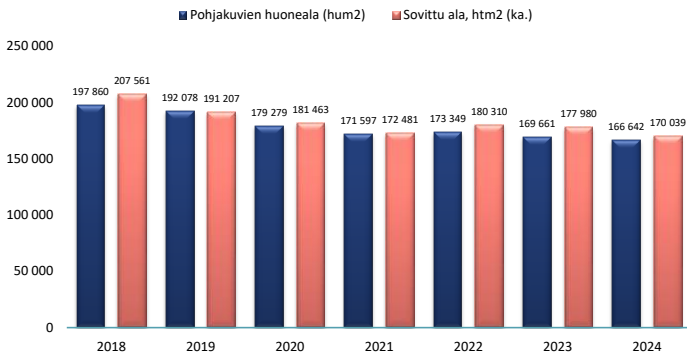
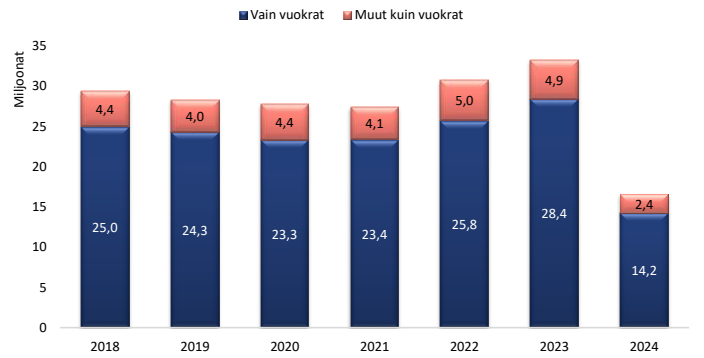


### Kirjanpitoyksikön tiedon tason vertailu

	HTH		Tutkihallintoa.fi / HTH				Tutkihallintoa.fi / HTH			Laskennallinen €/ htm2 (sovittu-ala)
	Sovittu ala, htm2 (ka.)	Toimistoala, hum2	HTV	Tsto-HTV	Kok. tehokkuus (sovittu ala / htv)	Tsto-tehokkuus (tsto-ala / tsto-htv)	Toimitila- kustannukset (2024, Q1-Q2)	Vuokra- kustannukset (2024, Q1-Q2)	€/ HTV	
<b>29 Opetus- ja kulttuuriministeriön HA</b>	<b>263 769</b>	<b>29 241</b>	<b>2 252</b>	<b>2 128</b>	<b>117,1</b>	<b>13,7</b>	<b>31 556 753</b>	<b>28 972 940</b>	<b>28 023</b>	<b>120</b>
Kansallisarkisto	54 252	5 499	215	185	252,6	29,8	4 500 768	4 129 239	41 907	83
Museovirasto	107 087	5 413	277	199	386,2	27,2	14 464 622	13 531 898	104 341	135
Opetus- ja kulttuuriministeriö	19 166	4 619	282	269	67,9	17,2	1 545 305	1 403 580	10 943	81
Opetushallitus	80 807	11 853	1 343	1 340	60,2	8,8	10 665 133	9 570 421	15 887	132
Suomen Akatemia	2 457	1 857	135	135	18,2	13,7	380 925	337 803	5 640	155
<b>Kaikki yhteensä</b>	<b>263 769</b>	<b>29 241</b>	<b>2 252</b>	<b>2 128</b>	<b>117,1</b>	<b>13,7</b>	<b>31 556 753</b>	<b>28 972 940</b>	<b>28 023</b>	<b>120</b>

**Hallinnonala**

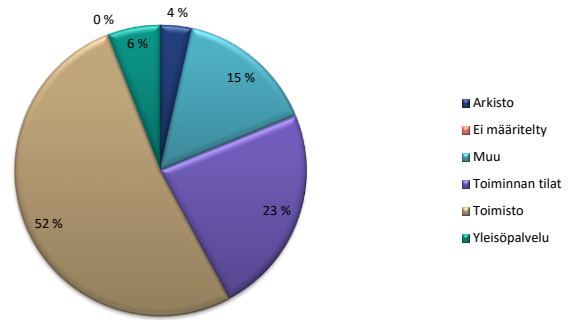
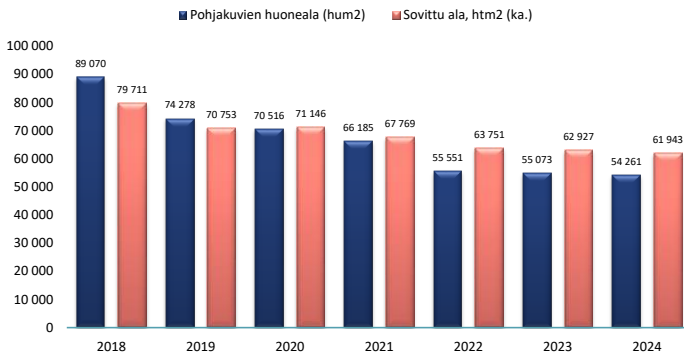
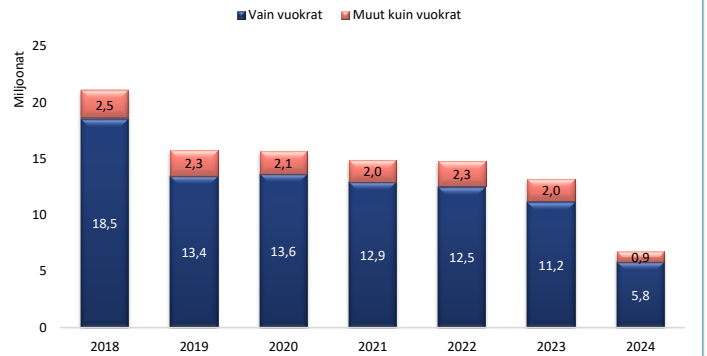
23 Valtioneuvoston kanslia
25 Oikeusministeriön HA
26 Sisäministeriön HA
27 Puolustusministeriön HA
28 Valtiovarainministeriön HA
29 Opetus- ja kulttuuriministeriön HA
<b>30 Maa- ja metsätalousministeriön HA</b>
31 Liikenne- ja viestintäministeriön HA
32 Työ- ja elinkeinoministeriön HA
33 Sosiaali- ja terveysministeriön HA
35 Ympäristöministeriön HA

**30 Maa- ja metsätalousministeriön HA**

**Hallinnonalan tilankäytön trendi**

**Hallinnonalan tilakustannusten trendi (milj. €)**

**Kirjanpitoyksikön tiedon tason vertailu**

	HTH		Tutkihallintoa.fi / HTH				Tutkihallintoa.fi / HTH			Laskennallinen €/ htm2 (sovittu-ala)
	Sovittu ala, htm2 (ka.)	Toimistoala, hum2	HTV	Tsto-HTV	Kok. tehokkuus (sovittu ala / htv)	Tsto-tehokkuus (tsto-ala / tsto-htv)	Toimitila- kustannukset (2024, Q1-Q2)	Vuokra- kustannukset (2024, Q1-Q2)	€/ HTV	
<b>30 Maa- ja metsätalousministeriön HA</b>	<b>170 039</b>	<b>44 731</b>	<b>4 098</b>	<b>3 597</b>	<b>41,5</b>	<b>12,4</b>	<b>16 613 329</b>	<b>14 203 836</b>	<b>8 109</b>	<b>98</b>
Luonnonvarakeskus	97 981	8 423	1 295	930	75,7	9,1	7 605 954	6 441 495	11 745	78
Maanmittauslaitos	37 487	25 245	1 798	1 782	20,8	14,2	4 573 553	3 855 900	5 088	122
Ruokavirasto	34 571	11 064	1 005	885	34,4	12,5	4 433 822	3 906 440	8 827	128
<b>Kaikki yhteensä</b>	<b>170 039</b>	<b>44 731</b>	<b>4 098</b>	<b>3 597</b>	<b>41,5</b>	<b>12,4</b>	<b>16 613 329</b>	<b>14 203 836</b>	<b>8 109</b>	<b>98</b>

**Hallinnonala**

23 Valtioneuvoston kanslia
25 Oikeusministeriön HA
26 Sisäministeriön HA
27 Puolustusministeriön HA
28 Valtiovarainministeriön HA
29 Opetus- ja kulttuuriministeriön HA
30 Maa- ja metsätalousministeriön HA
<b>31 Liikenne- ja viestintäministeriön HA</b>
32 Työ- ja elinkeinoministeriön HA
33 Sosiaali- ja terveysministeriön HA
35 Ympäristöministeriön HA

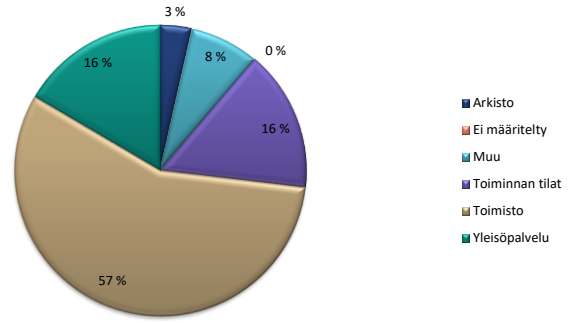
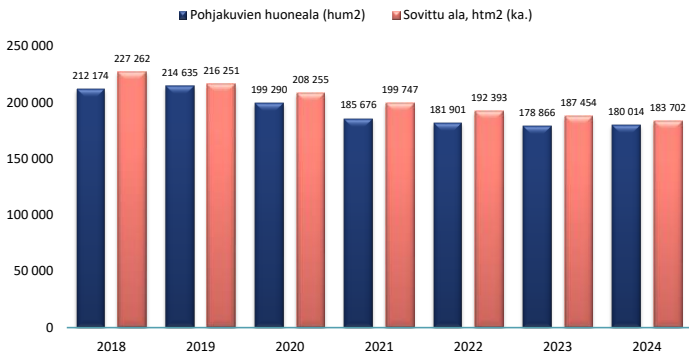
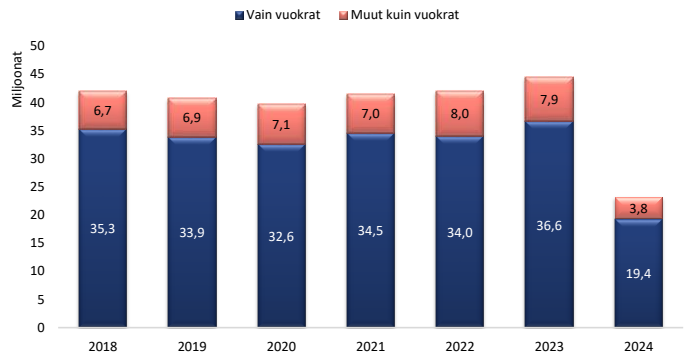
**31 Liikenne- ja viestintäministeriön HA**

**Hallinnonalan tilankäytön trendi**

**Hallinnonalan tilakustannusten trendi (milj. €)**

**Kirjanpitoyksikön tiedon tason vertailu**

	HTH		Tutkihallintoa.fi / HTH				Tutkihallintoa.fi / HTH			Laskennallinen
	Sovittu ala, htm2 (ka.)	Toimistoala, hum2	HTV	Tsto-HTV	Kok. tehokkuus (sovittu ala / htv)	Tsto-tehokkuus (tsto-ala / tsto-htv)	Toimitila-kustannukset (2024, Q1-Q2) € / HTV	Vuokra-kustannukset (2024, Q1-Q2) € / HTV	€/ htm2 (sovittu-ala)	
<b>31 Liikenne- ja viestintäministeriön HA</b>	<b>61 943</b>	<b>28 187</b>	<b>2 337</b>	<b>2 325</b>	<b>26,5</b>	<b>12,1</b>	<b>6 772 754</b>	<b>5 838 844</b>	<b>5 796</b>	<b>109</b>
Ilmatieteen laitos	27 926	9 918	731	719	38,2	13,8	2 558 382	2 105 640	6 998	92
Liikenne- ja viestintävirasto Traficom	15 064	10 968	1 125	1 125	13,4	9,8	2 608 202	2 358 797	4 638	173
Väylävirasto	18 953	7 301	481	481	39,4	15,2	1 606 170	1 374 406	6 674	85
<b>Kaikki yhteensä</b>	<b>61 943</b>	<b>28 187</b>	<b>2 337</b>	<b>2 325</b>	<b>26,5</b>	<b>12,1</b>	<b>6 772 754</b>	<b>5 838 844</b>	<b>5 796</b>	<b>109</b>



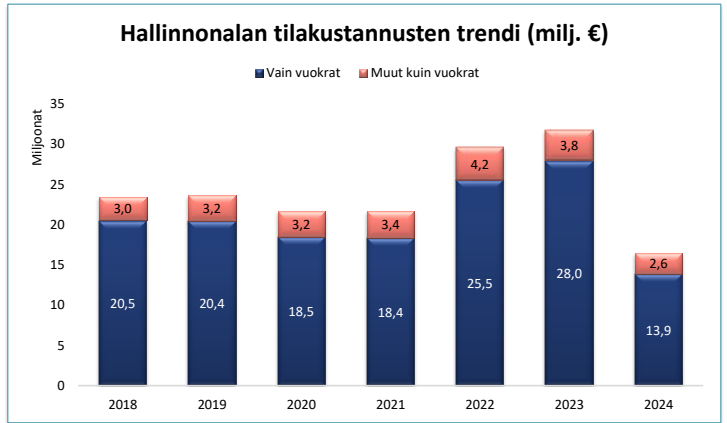
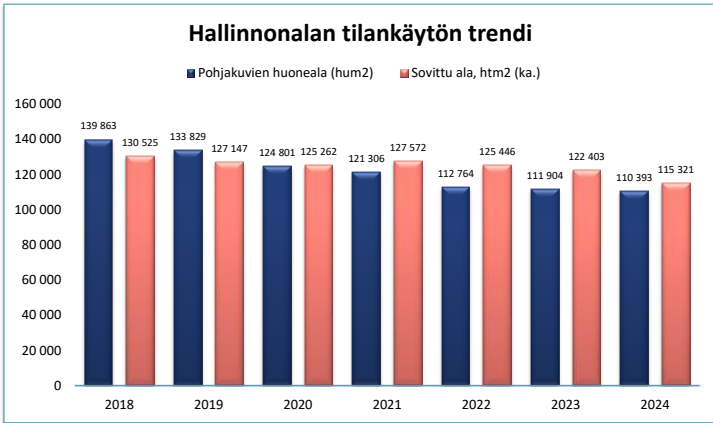
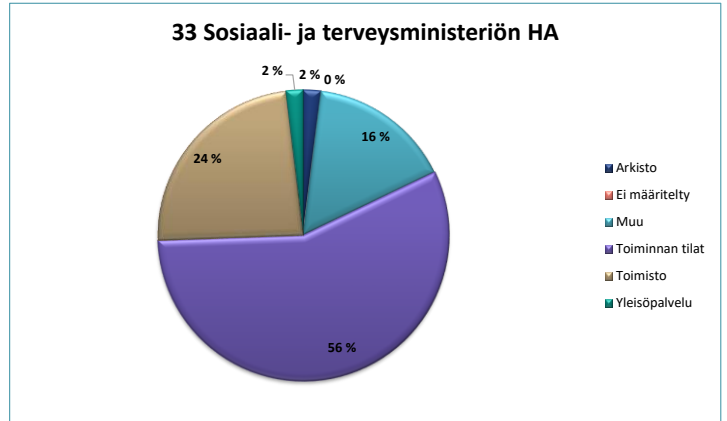
**Hallinnonala**

23 Valtioneuvoston kanslia
25 Oikeusministeriön HA
26 Sisäministeriön HA
27 Puolustusministeriön HA
28 Valtiovarainministeriön HA
29 Opetus- ja kulttuuriministeriön HA
30 Maa- ja metsätalousministeriön HA
31 Liikenne- ja viestintäministeriön HA
<b>32 Työ- ja elinkeinoministeriön HA</b>
33 Sosiaali- ja terveysministeriön HA
35 Ympäristöministeriön HA

**32 Työ- ja elinkeinoministeriön HA**

**Hallinnonalan tilankäytön trendi**

**Hallinnonalan tilakustannusten trendi (milj. €)**

**Kirjanpitoyksikön tiedon tason vertailu**

	HTH		Tutkihallintoa.fi / HTH				Tutkihallintoa.fi / HTH			Laskennallinen €/ htm2 (sovittu-ala)
	Sovittu ala, htm2 (ka.)	Toimistoala, hum2	HTV	Tsto-HTV	Kok. tehokkuus (sovittu ala / htv)	Tsto-tehokkuus (tsto-ala / tsto-htv)	Toimitila- kustannukset (2024, Q1-Q2)	Vuokra- kustannukset (2024, Q1-Q2)	€/ HTV	
<b>32 Työ- ja elinkeinoministeriön HA</b>	<b>183 702</b>	<b>101 905</b>	<b>10 256</b>	<b>9 948</b>	<b>17,9</b>	<b>10,2</b>	<b>23 132 426</b>	<b>19 366 471</b>	<b>4 511</b>	<b>126</b>
ELY-keskusten ja TE-toimistojen kehittämis- ja hallintokeskus	136 442	83 324	8 491	8 218	16,1	10,1	17 577 975	14 412 857	4 140	129
Energiavirasto	1 121	887	121	121	9,2	7,3	255 582	240 066	4 212	228
Geologian tutkimuskeskus	30 752	5 509	442	407	69,6	13,5	2 648 284	2 248 559	11 989	86
Innovaatiorahoituskeskus Business Finland	961	888	211	211	4,6	4,2	351 332	350 498	3 335	366
Kilpailu- ja kuluttajavirasto	2 854	2 676	231	231	12,4	11,6	552 110	507 598	4 790	193
Patentti- ja rekisterihallitus	7 275	5 529	474	474	15,4	11,7	1 142 717	1 049 464	4 825	157
Turvallisuus- ja kemikaalivirasto	4 297	3 092	287	287	15,0	10,8	604 426	557 429	4 217	141
<b>Kaikki yhteensä</b>	<b>183 702</b>	<b>101 905</b>	<b>10 256</b>	<b>9 948</b>	<b>17,9</b>	<b>10,2</b>	<b>23 132 426</b>	<b>19 366 471</b>	<b>4 511</b>	<b>126</b>

Hallinnonala
23 Valtioneuvoston kanslia
25 Oikeusministeriön HA
26 Sisäministeriön HA
27 Puolustusministeriön HA
28 Valtiovarainministeriön HA
29 Opetus- ja kulttuuriministeriön HA
30 Maa- ja metsätalousministeriön HA
31 Liikenne- ja viestintäministeriön HA
32 Työ- ja elinkeinoministeriön HA
<b>33 Sosiaali- ja terveysministeriön HA</b>
35 Ympäristöministeriön HA



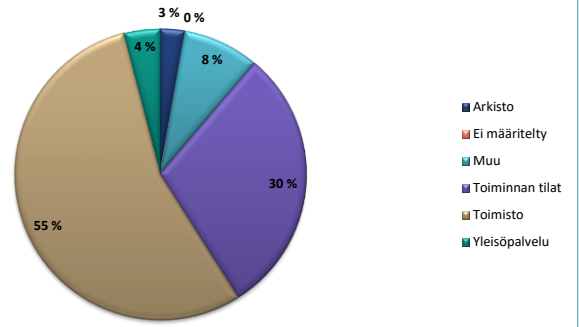
Kirjanpitoyksikön tiedon tason vertailu

	HTH		Tutkihallintoa.fi / HTH				Tutkihallintoa.fi / HTH			Laskennallinen €/ htm2 (sovittu-ala)
	Sovittu ala, htm2 (ka.)	Toimistoala, hum2	HTV	Tsto-HTV	Kok. tehokkuus (sovittu ala / htv)	Tsto-tehokkuus (tsto-ala / tsto-htv)	Toimitila- kustannukset (2024, Q1-Q2)	Vuokra- kustannukset (2024, Q1-Q2)	€/ HTV	
<b>33 Sosiaali- ja terveysministeriön HA</b>	<b>115 321</b>	<b>26 142</b>	<b>3 968</b>	<b>2 388</b>	<b>29,1</b>	<b>10,9</b>	<b>16 510 938</b>	<b>13 912 490</b>	<b>8 321</b>	<b>143</b>
Lääkealan turvallisuus- ja kehittämiskeskus	5 741	3 680	317	300	18,1	12,3	1 116 823	1 015 748	7 039	195
Sosiaali- ja terveysalan lupa- ja valvontavirasto	2 274	1 711	207	207	11,0	8,3	410 684	366 296	3 963	181
Sosiaaliturva-asioiden muutoksenhakulautakunta	2 110	1 823	95	95	22,1	19,1	432 656	400 764	9 077	205
Säteilyturvakeskus	10 125	4 127	296	280	34,3	14,8	2 709 547	2 415 654	18 338	268
Terveyden ja hyvinvoinnin laitos	95 070	14 802	3 053	1 506	31,1	9,8	11 841 227	9 714 029	7 757	125
<b>Kaikki yhteensä</b>	<b>115 321</b>	<b>26 142</b>	<b>3 968</b>	<b>2 388</b>	<b>29,1</b>	<b>10,9</b>	<b>16 510 938</b>	<b>13 912 490</b>	<b>8 321</b>	<b>143</b>

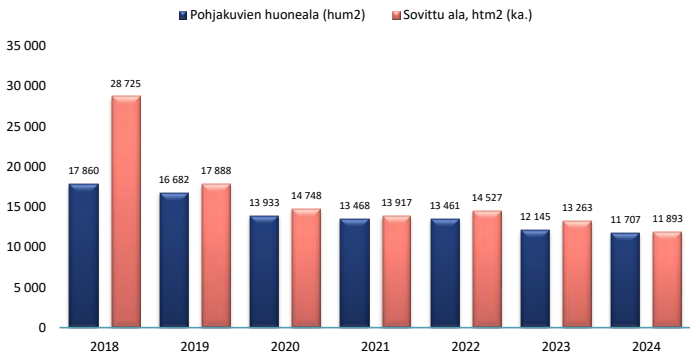
Hallinnonala

23 Valtioneuvoston kanslia
25 Oikeusministeriön HA
26 Sisäministeriön HA
27 Puolustusministeriön HA
28 Valtiovarainministeriön HA
29 Opetus- ja kulttuuriministeriön HA
30 Maa- ja metsätalousministeriön HA
31 Liikenne- ja viestintäministeriön HA
32 Työ- ja elinkeinoministeriön HA
33 Sosiaali- ja terveysministeriön HA
<b>35 Ympäristöministeriön HA</b>

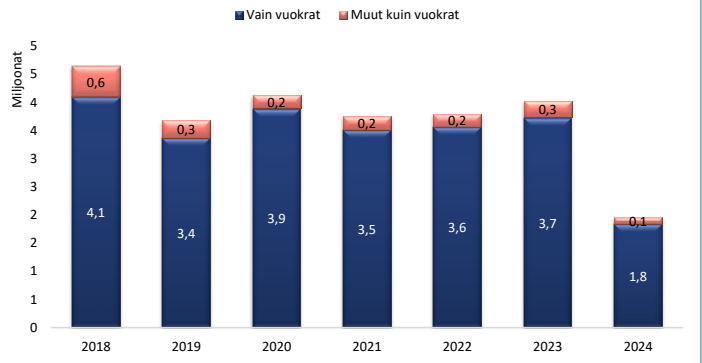
35 Ympäristöministeriön HA



Hallinnonalan tilankäytön trendi



Hallinnonalan tilakustannusten trendi (milj. €)



Kirjanpitoyksikön tiedon tason vertailu

	HTH		Tutkihallintoa.fi / HTH				Tutkihallintoa.fi / HTH			Laskennallinen €/ htm2 (sovittu-ala)
	Sovittu ala, htm2 (ka.)	Toimistoala, hum2	HTV	Tsto-HTV	Kok. tehokkuus (sovittu ala / htv)	Tsto-tehokkuus (tsto-ala / tsto-htv)	Toimitila- kustannukset (2024, Q1-Q2)	Vuokra- kustannukset (2024, Q1-Q2)	€/ HTV	
<b>35 Ympäristöministeriön HA</b>	<b>11 893</b>	<b>6 434</b>	<b>745</b>	<b>710</b>	<b>16,0</b>	<b>9,1</b>	<b>1 961 835</b>	<b>1 839 040</b>	<b>5 269</b>	<b>165</b>
Asumisen rahoitus- ja kehittämiskeskus	966	610	77	77	12,6	7,9	129 266	105 195	3 366	134
Suomen ympäristökeskus	10 927	5 824	668	634	16,4	9,2	1 832 569	1 733 845	5 487	168
<b>Kaikki yhteensä</b>	<b>11 893</b>	<b>6 434</b>	<b>745</b>	<b>710</b>	<b>16,0</b>	<b>9,1</b>	<b>1 961 835</b>	<b>1 839 040</b>	<b>5 269</b>	<b>165</b>